

20 ÉVES A

MATE

MAGYAR AGRÁR- ÉS
ÉLETTUDOMÁNYI EGYETEM
ZÖLD ÚT NYELVVIZSGAKÖZPONT



20 éves

a Zöld Út Nyelvvizsgaközpont



TARTALOM

| |
|---|
| Köszöntő // 3 |
| A NYELVTANULÁSTÓL A NYELVVIZSGÁIG // 4 |
| VISSZATEKINTÉS // 10 |
| MÉRFÖLDKÖVEK // 12 |
| NYELVVIZSGA TIPPEK // 16 |
| IDÉN ISMÉT MAGYARORSZÁG RENDEZI A VIZES VÉBÉT! // 24 |
| VIZSGAHELYEINK AZ ORSZÁGBAN // 28 |
| VIZSGÁZÓINK MONDTÁK // 30 |
| VÁRUNK NYELVVIZSGÁINKON! // 31 |



IMPRESSZUM

ÍRTA ÉS SZERKESZTETTE:
TÓTH ILDIKÓ, GYÖRE BENCE

MŰSZAKI SZERKESZTŐ:
HANULA GÁBOR

TERVEZŐSZERKESZTŐ:
SZABÓ MARIANN

NYOMDAI KIVITELEZÉS:
SZENT ISTVÁN EGYETEMI KIADÓ ÉS ÜZEMELTETŐ NONPROFIT KFT.

KIADJA:
MAGYAR AGRÁR- ÉS ÉLETTUDOMÁNYI EGYETEM
ZÖLD ÚT NYELVVIZSGAKÖZPONT ©
GÖDÖLLŐ, 2022

Köszöntő

Kedves Olvasó!

Szeretettel köszöntünk jubileumi kiadványunk megjelenése alkalmából. Örülünk, hogy érdeklődsz a Zöld Út Nyelvizsgaközpont és szakmai nyelvizsgái iránt. Akár leendő vizsgázóként, korábbi vizsgázóként, vizsgáztatóként, nyelvtanárként, vagy érdeklődőként tartod a kezdedben ezt a kiadványt, virtuálisan vagy nyomtatott formában, bízunk benne, hogy érdekesnek és hasznosnak fogod találni. Az elmúlt 20 évben sok változás történt a nyelvizsga és a nyelvoktatás piacán, ezek szabályozási környezetében, a felsőoktatásban, a munkaerőpiacon, és egyáltalán a mindennapi életünkben. Gondoljunk csak bele abba, hogy 20 évvel ezelőtt, amikor az elsők között vezettük be az interneten történő nyelvizsga-jelentkezést saját informatikai rendszerünk segítségével, az internetes jelentkezési felület kitöltése céljából voltak, akik ügyfélszolgálati irodánkat keresték fel személyesen,



mert nem rendelkeztek internet elérhetőséggel, vagy éppen e-mail címmel sem. A vizsgadíj befizetése pedig leginkább sárga csekken történt. Számodra, kedves vizsgázó, aki ma annyi idős vagy, mint mi, és irodánk indulásakor születél, ez szinte már elképzelhetetlen fikció. Számodra teljesen természetes, hogy a telefonodon keresztül intézed a pénzügyeket, vásárolsz, levelezel, és még sorolhatnánk, hogy mennyi mindent intézel elektronikusan. Kiadványunkkal egyfelől szeretnénk egy kicsit felidézni a múltat, másfelől szeretnénk hasznos tanácsokkal ellátni Téged, leendő vizsgázónkat.

Kellemes olvasást és jó nosztalgizást kívánunk!

TÓTH ILDIKÓ
KÖZPONTVEZETŐ
ÉS A ZÖLD ÚT NYELVIZSGAKÖZPONT MUNKATÁRSAI

A nyelvtanulástól a nyelvvizsgáig



Hogyan válassz nyelvet?

„Külföldi tárgyalópartnereink pozitívan értékelik, ha az angol tárgyalási nyelven kívül az adott ország nyelvét is beszéljük.”



Ez a kérdés merül fel a nyelvtanulás kezdetén, vagy egy második, esetleg harmadik nyelv választásakor. Ha nem érzelmi alapon választasz - például az olasz vagy spanyol nyelvet a dallamosságáért, vagy mert kedvenc slágereidet szeretnéd megérteni - akkor milyen szempontokat mérlelj?

Ha konkrét, közvetlen célod van, például munkavállalás szomszédos német nyelvterületen, akkor a nyelv adott. De hogyan válassz nyelvet akkor, ha a pontos céljaid még nem körvonalazódtak?

Ilyenkor tájékozódj, hogy az adott szakterület vagy szakma, amit tanulni vagy művelni fogsz, melyik nyelvterületen keresett, illetve, hogy az adott szakterület szakirodalma melyik nyelven férhető hozzá.

Elsőként bizonyára az angol ötlük fel, mint egy szinte „kötelező” nyelv. Kétségtelenül az angol nyelv lett a nemzetközi érintkezés fő eszköze, szinte minden területen használható, az utazástól a munkavégzésig, és földrajzilag is szinte mindenhol, egy-két kivétellel (pl. Franciaország). Az informatika, a műszaki tudományok, a közgazdaságtan és az orvostudomány szakirodalma nagyrészt angolul van, és a konferenciák, tárgyalások nyelve is többnyire az angol.

Érdekes azért megjegyezni, hogy külföldi tárgyalópartnereink pozitívan értékelik, ha az angol tárgyalási nyelven kívül az adott ország nyelvét is beszéljük.

Ugyanakkor a többnyelvű Európai Unió eszméje értelmében nagyon hasznos lehet még a német és a francia nyelv is. A német a természet- és műszaki tudományok klasszikus nyelve, és német nyelvterületen vagy az ilyen vegyesvállalatoknál egyértelműen preferált.

A francia nemzeti öntudat miatt Franciaországban szinte csak franciául lehet boldogulni. A spanyolajkú beszélők hatalmas száma miatt érdemes a spanyolt is választani. Az orosz nyelv Oroszország és a társult államok mérete és gazdasági jelentősége miatt lehet fontos. És ne feledkezzünk meg a kínai nyelvről sem, ami a lakosok számának és a kínai gazdaság jelentőségének növekedésével egyre fontosabb lesz.





Hogyan tartsd fenn a nyelvtanulás alatt a motivációt, hogy ne legyél örök újrakezdő?

„Túl kell lépni a kezdeti gátlásokon, és türelmesen el kell viselni ezt az átmeneti időszakot.”

Mindenképpen olyan nyelvet válassz, aminek a hasznosságáról vagy szépségéről meg vagy győződve, mert ez a motiváció szükséges ahhoz, hogy a nyelvtanulás útján kitartóan tudj előre haladni.

Sokan panaszkodnak arra, hogy a többszöri újrakezdés ellenére sem érzik nyelvtudásukat megfelelőnek. Minél többször találkozik a nyelvtanuló ezzel a „kudarcélménnyel”, annál kevesebb esélye lesz a megfelelő nyelvtudás megszerzésére. Hogyan kerüljük el, hogy ilyen „örök újrakezdők” legyünk?

Mielőtt nekilátunk a nyelvtanulásnak, tisztázzuk a céljainkat. Ez nagyon fontos hajtóerőt fog jelenteni a motiváció megteremtésében. Tedd fel magadnak a következő kérdést: Mi a konkrét céloom a választott nyelvvel? (pl. utazás, munkavállalás, szakirodalom olvasása, kedvtelés, stb.) S ha már körvonalazódtak a célok, és erős a motiváció, válassz megfelelő eszközt a cél eléréséhez, azaz keresd meg a megfelelő tanulási formát. Személyiségünktől függően választhatjuk a nyelvtanfolyamot vagy az egyéni tanulási formát. Visszahúzó, introvertált személyiségeknek jobb az egyéni vagy a kiscsoportos tanulás, míg a jól kommunikáló, magabiztos, extrovertált egyéniségek a csoportos, tanfolyami keretekben is megfelelő teret tudnak maguknak teremteni a kibontakozáshoz.

De bárhol tanulj is, a legfontosabb a kitartó, rendszeres gyakorlás. A felnőttek gyakran elvesztik a kedvüket, mivel a tanulás kezdetén még nem tudják kifejezni komplex gondolataikat az egyelőre még igen szerény nyelvi eszközeikkel. Másokat az feszélyez, hogy esetleg hibásan fognak megnyilvánulni. Túl kell lépni a kezdeti gátlásokon, és türelmesen el kell viselni ezt az átmeneti időszakot, mert hamarosan sikerélményei lesznek a nyelvtanulónak: például hasznos információt talál egy idegen nyelvű weboldalon, és megérti azt. A sikerélmény csodákat tesz, felerősíti a motivációt, és biztosítja azt a kitartást, ami szükséges a sikeres nyelvtanuláshoz, hogy ne váljon a nyelvtanulóból örök újrakezdő.



Hogyan tanulj nyelvet hatékonyan?

„A megtanultakat igyekezz minél több, az adott idegen nyelvet beszélő emberen „kipróbálni” úgy, hogy beszélgetést kezdeményezel velük.”

Közismert tény, hogy a nyelvtanulást sok tényező segítheti vagy gátolja. „Nyelvzszeninek” kell-e ahhoz lenni, hogy valakinek ez sikerüljön? Kétségtelen, hogy jó nyelvérzéssel (fejlett verbális intelligencia, fotografikus memória, logikus gondolkodás, jó kommunikációs készségek és stratégiák) hamarabb lehet sikert elérni, mint ha ezek valamelyike gyengébb vagy hiányzik.

Ugyanakkor a nyelvtanulás nem lehetetlen feladat az átlagember számára sem. Vannak olyan tippek, amik mindenkinek hasznosak lehetnek. A tanuláspszichológusok legfontosabb tanácsa, hogy rendszeresen ismételjünk minden információt annak érdekében, hogy a rövid távú memóriánkból átkerüljön minden a hosszú távú, tartós memóriába.

A szabályokat ne önmagukért tanuld meg, hanem próbáld azokat a gyakorlatban is alkalmazni, hiszen csak így fognak épülni nyelvi készségeid. Bonyolult nyelvtani jelenségek megjegyzésére találd ki érdekes, vicces példamondatokat, és a későbbiekben ezek mintájára alkoss hasonló mondatokat.

A nyelvtanulás egyik legfontosabb eleme a szókincsbővítés. Vizuális tanulók jól tudnak képesek szótárakból vagy szókérték segítségével tanulni, kiragaszthatják a falra szólistáikat, esetleg a tárgyakra

azok nevét. Auditív típusú tanulóknak érdemes hangosan is kimondani a szót, hogy azokat lássák és hallják is egyszerre. És a manapság elérhető sok szótanulási applikáció szórakoztató módon tud a bevéséshez szükséges ismétlődő feladatokat hozni a nyelvtanuló elé, azonnali visszajelzést adva.

Hasznos az is, ha nem külön szavakat, hanem kifejezéseket vagy egész mondatokat tanulsz. Így nem kis téglákból, hanem nagyobb építőelemekből építheted fel a házat. A megtanultakat igyekezz minél több, az adott idegen nyelvet beszélő emberen „kipróbálni” úgy, hogy beszélgetést kezdeményezel velük. Próbáld rendszeresen az adott nyelven híreket olvasni, hallgatni vagy filmeket, sorozatokat nézni. Minél több csatornán próbálsz információt szerezni és használni, annál nagyobb eséllyel válsz „nyelvzszenivé” magad is.





Jó tanácsok egyetemre készülőknél és diplomázóknak

„A diplomához szükséges középfokú nyelvvizsga szintjét nem lehet kampányszerűen, pár hét alatt elérni.”

A diplomához szükséges nyelvvizsga követelmény teljesítése komplex, időigényes feladat. Hogyan vágj bele, hogy időre megszerezd a szükséges nyelvvizsgát vagy nyelvvizsgákat?

A nyelvtanulás során készségeket kell fejleszteni, ezért igen hosszú a folyamat. Izmaink építéséhez hasonlóan a nyelvtudást is kitartó munkával, szorgalmas gyakorlással érheted el. Nem elég a nyelvtani szabályokat megtanulni, a nyelvi készséget használat útján tudod fejleszteni, akár órai keretek között, akár egyénileg, otthoni foglalkozással. Ahogy izmainkat, ezt is „edzened” kell különböző nyelvi tevékenységek végzésével: böngészés az interneten, hírek hallgatása és olvasása, filmek, sorozatok nézése a választott nyelven. Az edződéshez pedig idő kell!

A diplomához szükséges középfokú nyelvvizsga szintjét nem lehet kampányszerűen, pár hét alatt elérni. Ezért, a felsőoktatásba bekerülve, kezd el időben a (szak)nyelvtanulást, a nyelvvizsgára készülést! Használd ki a rendelkezésre álló ingyenes nyelvtanulási lehetőségeket, hogy később ne kelljen

sajnálni az elvesztegetett időt és az elszalasztott esélyeket! A középiskolák többnyire megadják az általános nyelvi alapokat, míg a felsőoktatásban érdemes a leendő szakiránynak megfelelő szaknyelvet tanulni. Egy vagy két év nyelvtanulást általában minden felsőoktatási intézmény biztosít azoknak a hallgatóknak, akik még nem rendelkeznek a szükséges egy vagy két nyelvvizsgával.

Válassz a szaknyelvi vagy általános nyelvi képzésnek megfelelő nyelvvizsgát, s a jó időzítés érdekében próbáld meg rögtön a nyelvi felkészítés végeztével letenni azt, mert mint a sportolók a verseny előtt, ekkor vagyunk „csúcsformában”. Ha ezt az időszakot nem használod ki, és nem gyakorolod a megtanultakat, akkor igen gyorsan elfelejtheted, és csak költséges tanfolyamokon hozhatod újra formába magadat.

A sikeres nyelvvizsga letétele után is próbáld karban tartani a nyelvvizsgára készülés során szerzett nyelvtudásodat, hogy az állásinterjú, az idegen nyelvi elbeszélgetés „akadályát” is sikeresen tudd venni.



Találkozunk személyesen!

A szakmai rendezvényeken való részvétel nagyon fontos szerepet játszott eddigi, és játszik jövőbeni működésünk során is. Az ilyen alkalmak hozzák igazán közel egymáshoz a vizsgázókat és a vizsgáztatókat, nyelvtanárokat, kollégákat. A rendezvényeken tudunk elbeszélgetni Veled, megérteni a nyelvtanulással és a nyelvvizsgálóval kapcsolatos problémáidat, kihívásaidat, és szemtől szemben segíteni ezek megoldásában. Az elmúlt években folyamatosan kint voltunk a „terepen”: kiállítóként különböző rendezvényeken az Egyetemmel közösen vagy önállóan, szakmai eseményeken vendégként, vagy éppen előadóként, állásbörzéken próbainterjúkat és próbavizsgákat bonyolítottunk, és ezeket a tapasztalatainkat beépítettük mindennapi működésünkbe, szolgáltatásainkba és saját képzéseinkbe is, mint a vizsgáztatóink rendszeres éves alap- és továbbképzése. Számos piackutatást végeztünk mind a középiskolások, mind a munkavállalók körében. A teljesség igénye nélkül rendszeresen megjelentünk és megjelenünk



- ▶ egyetemi és országos állásbörzéken,
- ▶ nyílt napokon,
- ▶ oktatási- és nyelvi börzéken,
- ▶ fesztiválokon,
- ▶ nyelvtanári módszertani konferenciákon.

Különböző játékokkal közel egy évtizede részt veszünk olyan programsorozatokon, mint

- ▶ a Kutatók Éjszakája és
- ▶ a Múzeumok Éjszakája,

együttműködve az Egyetem szervezeti egységeivel, és az Egyetem fenntartásában működő Mezőgaz-

dasági Eszköz- és Gépfejlődéstörténeti Szakmúzeummal. Ezen a rendezvényeken a legfiatalabb generációt, a „jövő nemzedékét” tudjuk megszólítani, és játékos eszközökkel, feladványokkal ösztönözni őket az iskolában megszerzett szaktárgyi és nyelvtudásuk előhívására és gyakorlati alkalmazására. Az egyes feladatok során a résztvevők szórakozva tudnak elsajátítani szavakat, készségeket, szótárhasználati-, könyvtárhasználati- és keresési technikákat, továbbá a gyerekek mellett a szülők figyelmét is fel tudjuk hívni a nyelvtanulás fontosságára.

Visszatekintés

Debreceni Nyelvi Nap

Educatio

HVG Állásbörze

Erasmus Roadshow

Nemzetközi Oktatási Vásár

Kutatók Éjszakája

Éjszakai Nyelvvizsga

Magyar Marketing Fesztivál

Múzeumok Éjszakája

Nyelvparádé

Nyílt Napok

SZIE Állásbörze

Természetfilm Fesztivál

Zöldgömb Fesztivál



Néhány számszerűsíthető adat az elmúlt 20 évből



65+
vizsgaidőszak



31.000+
kiadott nyelvizsga-bizonyítvány



55.000+
vizsgázó



300+
kiképzett vizsgáztató országszerte



A legidősebb vizsgázónk
79 éves volt
(2015-ben tett sikeres felsőfokú agrár- és környezettudományi nyelvizsgát német nyelvből).



150+
jelenleg is aktív vizsgáztató országszerte



3000+
állandó facebook követő úgy, hogy sosem hirdettünk ezen a felületen



20+
jelenleg is aktív vizsgahely és egyéb szakmai partner

Mérföldkövek

2000




NYELVVIZSGAPIAC-NYITÁS
Tudtad, hogy a nyelvvizsgapiac csak 2000 után nyílt meg? Ezt megelőzően csak egy államilag elismert nyelvvizsga létezett. Néhány évig a piacnyitás után még hatósági árak voltak megszabva.



2001

AKKREDITÁCIÓ

A Zöld Út mezőgazdasági és agrárgazdasági szaknyelvi vizsgát angol és német nyelvből akkreditálta a Nyelvvizsgáztatási Akkreditációs Központ. Agrár tematikájú államilag elismert nyelvvizsga azóta is csak nálunk van az országban. Különlegessége még a vizsgáknak, hogy a szaknyelvek közös, környezetvédelmi tematikát is tartalmaznak. Mezőgazdasági nyelvvizsgánk később agrár- és környezettudományi néven, agrárgazdasági nyelvvizsgánk pedig gazdálkodási menedzsment néven futott tovább, mely elnevezéseket a mai napig használjuk.



2004

NÉVVÁLTOZÁS

Korábbi szervezeti egységünk, az Idegennyelvi Vizsgaközpont új nevet kapott, és Zöld Út Nyelvvizsgaközpont néven a mai napig az Egyetem szervezeti egységként működik.

2002

AZ ELSŐ VIZSGA

Ebben az évben, áprilisban szerveztük első nyelvvizsgánkat. Kizárólag internetes jelentkezési felületünkön fogadtuk a jelentkezéseket, ami abban az időben még egyáltalán nem volt természetes. A vizsga eredményeképp 86 db nyelvvizsga-bizonyítványt állítottunk ki.


2006



REX

Elindult az Országos Nyelvizsga Ügyviteli Rendszer (REX), mely többek között a nyelvvizsga anyagok elektronikus nyilvántartását is lehetővé tette. Korábban a nyilvántartások és az adatbázis kezelés papíralapon, illetve CD-lemezen történt. Még ebben az évben a Közös Európai Referenciakeret (KER) szerinti szintekre (B1, B2, C1) álltak át egysé-

gesen a nyelvvizsgaközpontok. A szintillesztés egységesebbé tette az egyes nyelvvizsgaszintek közötti különbségeket a különböző nyelvvizsgarendszereket illetően, így már nem lehetett azt mondani, hogy az egyik nyelvvizsgarendszer vizsgálja nehezebb, mint a másiké.



MŰSZAKI SZAKNYELV

Akkreditáltattuk a Zöld Út műszaki szaknyelvi vizsgarendszerét angol és német nyelvből.

2005

FRANCIA NYELV

Akkreditáltattuk a Zöld Út vizsgarendszert francia nyelvből is.



2007



2008

ÚJ SZABÁLYOZÁS

Megjelent a 137/2008. (V. 16.) Korm. rendelet, mely a 71/1998. (IV. 8.) Korm. rendeletet hatályon kívül helyezte, és ezzel új fejezetet nyitott a nyelvvizsgáztatás rendjében. Bevezetésre került a kettős értékelés, majd a későbbi módosítások során a szóbeli vizsgák felvétele is. Elsőként vezettük be a komplex eredményszámítást, mely lehetővé tette a vizsgázók számára, hogy egy gyengébb képességüket kompenzálják egy erősebb képességükkel.



2012

KÖLTÖZÉS

Beköltöttünk új irodánkba, a MATE Tudástranszfer Központjának 2. emeletére, melyben immáron 10 éve dolgozunk. Az ebben az évben átadott és felújított modern épület ad otthont a Gödöllőn rendezett Zöld Út nyelvvizsgáknak is.



2013

ÉJSZAKAI NYELVVIZSGA

Lezajlott az első „éjszakai nyelvvizsgánk”. Azóta már a nyolcadikon is túl vagyunk. Hallottál már erről a rendezvényünkről? Az éjszakai nyelvvizsgát évente, szeptemberben rendezzük meg a Kutatók Éjszakája napján, az egyetemi programokkal együtt, mely a legnagyobb és legnépszerűbb próbavizsgánk!



2017

EGYNYELVŰSÍTÉS

Nyelvvizsga rendszerünk-ből a piaci igényekhez igazodva kiveztük a fordítás feladatot, és ezzel a Zöld Út vizsgarendszer egynyelvű vizsgaként működik tovább.



2016

ÚJ ÍRÁSMÉRÉSI FELADAT

Nyelvvizsga rendszerünk íráskészség mérés feladatrésze kiegészült egy plusz feladattal, a táblázat leírással, alkalmazkodva ahhoz a szabályozáshoz, mely szerint minden készséget két különböző típusú feladattal kell mérni.

2018



GDPR

Az állami nyelvvizsgáztatás a kezdetek óta szigorúan szabályozott iparág, ez az év mégis sok változást hozott az adatvédelem területén mindenki életében, és minden iparágban – így nálunk is – a GDPR kötelező alkalmazandóvá válása miatt. Rendszeresek voltak az egyeztetések a vizsgaközpontok, az Oktatási Hivatal és a

Nemzeti Adatvédelmi és Információszabadság Hatóság között. Ezek eredményeképpen a vizsgaközpontok átdolgozták folyamataikat és nyilvántartásaikat a minél szigorúbb adatvédelem és az ügyfelek minél teljesebb körű tájékoztatása céljából.



2019

RÉSZVIZSGÁK

A komplex eredményszámítást a komplex vizsgák esetében megtartottuk, de a piaci igényekhez igazodva lehetővé tettük az írásbeli és szóbeli vizsgarészek külön-külön történő abszolválását is.



2021

LEO

A magasabb színvonalú ügyfélkiszolgálás érdekében elkezdtük használni a LEO integrált nyelvvizsgáztatási ügyviteli rendszert. Saját fejlesztésű informatikai rendszerünk közel 20 év után így lekapcsolásra került.

2022

ÁLTALÁNOS NYELVVIZSGA

Megkezdtük a Zöld Út általános nyelvvizsgarendszerének kidolgozását angol és francia nyelvből, és szeretnénk idén akkreditálásra beterjeszteni az Oktatási Hivatal felé. Reméljük, hogy ezzel az egyedi vizsgánkkal még szélesebb vizsgázói kört tudunk elérni mind a felsőoktatásban tanulóknak, mind a középiskolások körében.



Nyelvizsgatippeek...



...az olvasott szövegértés feladathoz

► Amikor kézhez kapod a feladatlapot, ne ess neki rögtön! Olvasd át figyelmesen, hogy mi a feladat, van rá időd bőven. Ez egyébként minden feladatra igaz.

► Ha elsőre nem érted a címet, esetleg ismeretlen szavakat, kifejezéseket láatsz, nem kell kétségbe esni. A cím sokszor szójátékot takar, vagy olyan összefoglalás, ami az egész szöveg elolvasása után érthetővé válik. De ha esetleg mégsem, a feladatok megoldása e nélkül is lehetséges. A lényeg az, hogy a kérdéseket és az igaz-hamis állításokat értelmezd pontosan, és az azokhoz tartozó információkat megértsd, illetve helyüket beazonosítsd a szövegben. Ehhez nagy segítség, ha átgondolod vagy akár kijegyzeteled a legfontosabb információkat: a „ki, hol, mit, hogyan, miért” jellegű összefoglaló vázlatot.

► Még ha adott esetben a szótó jelentését nem is érted, a formájáról sok mindent meg lehet állapítani, pl. hogy ige vagy főnév, ha főnév, foglalkozást jelent-e, és ha igen, nőnemre vagy hímnemre vonatkozik-e.

► Ne írd csupa igaz, vagy csupa hamis választ, mert az egyértelműen tippelésnek minősül, és nulla pont az értékelési rendszer alapján.



► Igyekezz betartani a válasz előírt hosszát! Ha pl. 3 szóban lehet válaszolni vagy jegyzetelni, ne másold oda az egész mondatot, amiben szerinted a válasz van.

...a hallott szövegértés feladathoz

► A feladatok elolvasására még a szöveg elindulása előtt külön idő áll rendelkezésre, ezért nem kell kapkodni, olvasd el figyelmesen, hogy mi a feladat.

► A beszédértés a legtöbb gyakorlást igénylő készség. Rengeteget kell eredeti szövegeket hallgatni (pl. filmek, sorozatok, hírek), felirattal és anélkül, majd gyakorló feladatokkal. Vannak olyan weboldalak, ahol a teljes szöveg leírva is rendelkezésre áll, meg lehet hallgatni a felvételt



először írott szöveggel, majd anélkül. Sokat segít, ha megpróbálsz lejegyzetelni a szöveget, hiszen a vizsgán egyszerre kell majd írni és hallgatni a szöveget.

► A szókincsbővítés alapfeltétele mind a hallott, mind az olvasott szövegértésnek, hiszen minél több szót ismersz a szövegből, annál kevesebbet kell majd kikövetkeztetned a vizsga során.

► Ha új szavakat szótárazol, mindig a kiejtéssel együtt tanuld meg az internetes szótárakból, vagy a nyomtatott szótárak kiejtési jelei alapján, így könnyebb lesz majd felismerni őket.

► A jegyzetelés feladatoknál minden helyre próbálj valamit írni, akár csak az elhangzottra emlékeztető szót is, mert ha csak kissé hibás, akkor lehet, hogy azt még el tudják a javítók fogadni, mint helyesírási hibával leírt megfelelő jelentésű szót. Az igaz-hamis feladatoknál pedig mindenképpen ikszelj be valamit, üres hely ott se maradjon!

► Ne ess pánikba, ha nem értesz mindent! Általában a legjobban hallható, leghangsúlyosabb részekre kérdeznek rá, így a jegyzetelés feladatnál mindenképp írd le, amit hallasz, ami ismerősnek tűnik, akkor is, ha nem tudod helyes-e. Mindenhova írd valamit!

...a levélírás feladathoz

► Ha nincs ötleted, hogy mit írsz, először is értelmezd, gondold át a megadott szituációt – ki írsz, milyen célból, mi a szereped?

► Mit tudsz az adott műfaj szerkezetéről? Van-e standard bevezető, amit felhasználhatsz? (Pl. Azért írok Önöknek, hogy panaszt tegyünk a ... ügyében.) Idézd fel az emlékeidet a hasonló kommunikatív helyzetekről.

► Gyakran képezi a feladat részét a cégbemutató. Készülj otthon egy pár gondolattal egy lehetséges cégről: hol a székhelye, mi a profilja, hány dolgozót foglalkoztat, stb. Ha az utasítás szerint egy ismert, létező cégnek kell írni a levelet, de semmi konkrét információd nincs az adott cégről, akkor se ijed meg, találj ki hozzá valamit. A lényeg itt nem a valós tájékoztatás, hanem hogy minél jobban megoldod a feladatot.

► Fontos minden megadott szempontra kitérni, legalább két mondat, két gondolat erejéig, mert csak akkor számít kifejtettnek egy-egy irányítási szempont. Keress gondolatban több alternatívát is, amit majd az adott ponthoz leírsz, lehetőleg nem tömondatban vagy egyszerű mondatban. Pl. az „érdeklődjön az árról” szempont nem tekinthető kifejtettnek, ha csak annyit írunk: „Szeretnék érdeklődni

az árról.” Ezt ki kell egészíteni valami egyéb gondolattal. Másik példa: ha pl. a késedelmes szállítás miatt kell reklamálni, megírhatsz, milyen kárt okozott ez a cégnek, megérdeklődhetsz, milyen kártérítésre számíthatsz, stb. Tehát ne szűkszavúan utalj csak a megadott irányítási szempontokra, vagy éppen csak emeld át azt a levél szövegébe. Ez a szókinchaszorlát értékelésében is alacsonyabb pontszámhoz vezethet.

► Feltétlenül építsd be a megtanult udvariassági kifejezéseket, és a megfelelő kötőszókat a bekezdések közé. Használj udvarias stílust, angolban kerülj az összevont formákat!

► Mindenképpen figyelj a hivatalos levél formai követelményeinek betartására! Megfelelő helyre kerüljön a feladó, a címzett, a keltezés, a levél tárgya, ne maradjon el a megszólítás, elbúcsúzás, aláírás sem.

► Szintén fontos teendő, hogy a részeket megfelelően kapcsoljuk egymáshoz (pl. kötőszavakkal), ne csak mint 4 különálló bekezdés álljanak egymás után.

► Végül, egy alapos átolvasás, utolsó javítás mindenképpen ajánlott – a lényeg, hogy a változtatások egyértelműek és a kézírás olvasható legyen.

...a táblázatlan feladathoz

► Ennél a feladtnál nem kell feltétlenül a mélyebb szintű megértésre törekedni, hanem kezd azzal, amit le tudsz olvasni róla:

- Mit ábrázol (azaz a cím mondatba foglalása)?
- Milyen adatokat találunk az oszlopokban, a sorokban?
- Milyen mértékegységekben vannak az adatok megadva?
- Jelenben vagy egy adott időpontban hasonlítunk-e össze többféle adatot, vagy a múltban követjük egy vagy több adat, tendencia alakulását? Van-e benne jövőbeli dátum, azaz előrejelzés?

► Ezek után jöhet vagy a tendencia/ák leírása és/ vagy összehasonlítása. Esetleg kiemelhetsz egy-két kiugróbb értéket, szélsőségesebb adatot.

► Ha valami eszedbe jut a lehetséges okokról vagy következményekről, akkor azt zárásnak beírhatod, de ez nem kötelező. A feladatléírás menete nagyon hasonlít a grafikonokéra.

► Mindenképpen számold meg a szavakat a feladat végén, hogy meglegyen a szószám, mert kevesebb szóval pontot veszíthetsz!

► Az előre megadott felhasználandó szavakat mindenképpen használd fel, mert ennek hiányában pontot veszíthetsz! A leírásodban a szavak szófaját megváltoztathatod (pl. igéből képezhetsz főnevet), a felhasználandó szavakat természetesen ragozhatod, fokozhatod.

► A felhasználandó szókincs nagyban megegyezik a grafikonleírás szókincsével, a táblázat-specifikus elemeken (sor, oszlop) kívül.



...a szóbeli vizsgához

► A szóbeli vizsgán az adott nyelven köszönj a vizsgáztatóknak, és ne szólalj meg magyarul!

► A vizsga alatt végig érthetően beszélj és hangosan, ne motyogj, ne nyeld le a szavakat!

► Ha a vizsgáztatóval beszélgetsz, mindig nézz rá, ahelyett, hogy az ablakon bámulsz ki vagy a földet nézed!

► Próbálj meg minél közlékenyebb lenni, ne úgy kelljen kihúzni belőled mindent harapófogóval! Ne csak igenre, nemre, vagy rövid válaszokra szorítkozz, legyél barátságos és kommunikatív, fejtsd is ki bővebben mondanivalódat! Érezzék a vizsgáztatók, hogy szeretnél velük beszélgetni. Ez jó benyomást kelt.

► Kelts jó benyomást az öltözetteddel is! Nem kötelező az öltöny vagy kosztüm, de ha ez neked természetes viselet és nem feszengsz benne, akkor ideális egy szóbeli vizsgán. A túl lenge vagy sportos öltözet nem megfelelő.



► Alaposan olvasd el és értelmezd a szituációs feladatot: ki vagy, mi a szereped, feladatod és mi a szituáció. Ha esetleg valamelyik kulcsszót nem érted, vagy akár az egész kicsit zavaros, nyugodtan kérj idegen nyelven magyarázatot, segítséget egy-egy szó tisztázáshoz vagy az egész helyzet értelmezéséhez, mielőtt elkezded a szituációt játszani.

► Ahogy a levélnél, a szituációnál is térj ki az összes szempontra!

► Fontos a megfelelő stílus használata: ha szereped szerint barátot, ismerőst alakítasz, akkor lehet köznyelvi szavakat, közvetlenebb stílust használni, ha viszont munkahelyi viszonyokban kell megnyilvánulni, akkor nagyon udvarias módon kell beszélgetni. Sokat segít a szokásosabb nyelvi fordulatok kész mondatként történő megtanulása: pl. telefon felvétele, standard érdeklődési formák, udvarias elbúcsúzás, stb.

► Ne izgulj! Sokan félnek a szóbeli vizsgától, teljesen alaptalanul. Vizsgáztatóink mind barátságosak, és arra kíváncsiak, amit tudsz.

...a sikeres prezentációhoz a felsőfokú szóbeli nyelvvizsgán

► 3 témából kell prezentációt készíteni, amelyek közül a vizsgán az egyiket kell előadni. Azt, hogy melyiket, azt a vizsga elején húzod ki.

► A témák kiválasztásakor figyelj arra, hogy azok 3 különböző témakörből kerüljenek ki, és ne kapcsolódjanak az első témakörhöz (Tanulmányok). Érdeemes egy szűkebb területet választani, és nem az egész témakörből előadást tartani – ehhez nagyon rövid az idő.

► Olyan témákat válassz, amelyekből jól felkészült vagy, hiszen az előadásod megtartása után egy szakemberrel fogsz beszélgetni az előadásodról, meg kell tudnod válaszolni a kérdéseit.

► A prezentáció elkészítésekor tartsd be az erre vonatkozó írott és íratlan szabályokat, pl. ne írd túl sok információt és egész mondatokat a diákra! Ha elkészültél a diákkal, nézd át alaposan, hogy ne maradjanak benne helyesírási és szerkesztési hibák.

► Jelentkezés után el kell küldened a vizsgaközpontnak a 3 előadásod témavázlatát: tehát nem magát a kész előadást, hanem csak a vázlatpontokat – és természetesen a felhasznált forrásokat. Ha a témaköreid között hasonlóság / átfedés van, akkor a vizsgaközpont módosításra fog kérni.

► Mindig a választott szaknyelvnek megfelelő aspektusokat domborítsd ki az előadásodban!

► A vizsga előtt mindenképp többször próbáld el otthon az előadást, figyelj az időtartásra! A vizsgán a vizsgáztatók figyelni fogják az előadás hosszát – ha lejár a rendelkezésre álló idő, akkor le fognak állítani.

► Ellenőrizd a technikát is (pendrive, előadás megfelelő mentése), hogy biztosan be tudd mutatni az előadásodat, ne kerülj kellemetlen helyzetbe a vizsgán.

► Az előadás során beszélj érthetően, tisztán! Az előadást mindenképp fejből mondd el, ne használj segédletet! Térj ki mindegyik diára megfelelő mértékben, amennyire lehet, arányosan! Ne feledd: a kevesebb néha több!



...a szótárhasználathoz

Hogyan használjuk okosan a szótárt, hogy az valóban segítség legyen a számunkra a vizsgán?

▶ A legfontosabb, hogy ne a vizsgán vegyük először kézbe! Sok időt elveszthetünk lapozgatással, ha a szerkezete és az abc sorrendje nem ismerős számunkra. Már a felkészülés során mindenképpen gyakoroljuk a szótár használatát.

▶ Aranyszabály, hogy ne minden ismeretlen szót nézzünk meg benne, csak a kulcsfontosságú szavakat, amelyek nélkül egyáltalán nem értjük a szöveget, mert ezzel is időt veszthetünk.

▶ Bízunk a tudásunkban, hiszen anyanyelvünkön is előfordul, hogy egy-egy szó nem ismerős, és mégis ki tudjuk következtetni a jelentését.

Miben segíthet az egy nyelvű szótár?

▶ Az olvasott szövegértésnél vagy a táblázatleírás feladatnál egy-egy kulcsszót megnézünk, és elolvassuk hozzá a magyarázatot. Még ha esetleg nem is értjük teljesen, a megadott szinonima vagy magyarázat nagy része útba igazíthat bennünket a szó jelentéséről vagy legalábbis a kontextusról.

▶ Levélírásnál és táblázatleírásnál, ha bizonytalanok vagyunk egy-egy szó jelentésében vagy helyesírásában, ellenőrizhetjük a feltételezésünket. Előfordulhat, hogy a szót kifejezésben is megadja a szótár, ezekből is hasznosíthatunk egy-egy ötletet.

▶ Bizonyos szótárakban képes illusztráció is található a jelentés mellett.

▶ Többnyire a rendhagyó igék három alakja is megtalálható a szótárban, ami szintén segítség lehet.



Idén ismét Magyarország rendezi a vizes vébét!

*„Ne hasonlítsd magad
a felkészülési fázisban másokhoz, a
nyelvtanulás egy egyéni folyamat!”*

Már eddig is több ízben utaltunk a sportra és vontunk párhuzamot e terület és a nyelvtanulás között kiadványunkban, most rámutatunk ugyanerre a nyelvvizsga és a versenysport között is. Tesszük mindezt nem csak azért, mert idén ismét hazánk rendezi a vizes vébét, hanem azért is, mert idén került átadásra a Gödöllő Városi és Térségi Uszoda, mely az Egyetem polgárainak magas színvonalú vízisport-életének előmozdításán túl a versenysportot is űző hallgatók fel-

készülését hivatott támogatni. Ha éppen nyelvvizsga előtt állsz, vagy a közeljövőben nyelvvizsgázni szeretnél, és szeretsz sportolni, vagy szívesen követed a különféle sporteseményeket, ez a cikk mindenképp Neked szól! Hiszen a sport mindig nagyon jó példa arra, hogy párhuzamot vonjunk az élet egyéb területeivel, és tanuljunk a sportolók hozzáállásából, nyilatkozataiból. De mi a közös egy világbajnokságban és egy nyelvvizsgában?



Először is, hogy el kell jutni a megfelelő szintre. Ez egy többéves folyamat. Nincsenek kikapuk, nem lehet lerövidíteni az utat. Edzés, edzés, edzés, minden nap. Azaz tanulj minden nap valamit, ami előrébb visz. Ne hasonlítsd magad a felkészülési fázisban másokhoz, a nyelvtanulás egy egyéni folyamat. Így csak saját korábbi tudásodhoz érdemes hasonlítani jelenlegi tudásodat. És a folyamatos fejlődés meghozza az eredményt, kinek előbb, kinek később.

Másodsor, mindössze néhány perced van arra, hogy a megfelelő helyen és időben bizonyíts. A pillanatnyi teljesítés jelentősége óriási, hiszen ez alapján értékelnek a versenybírók, a zsűri (azaz a vizsgáztatók). De mégis, hogy tudják elérni a sportolók,



hogy akkor és ott, a megfelelő helyen és időben, a legjobbat hozzák ki magukból? Hogy tudod elérni Te, leendő vizsgázó, hogy a vizsgán a maximumot hozd ki magadból?

1. Tedd bele a munkát, készülj fel! Ezt sajnos nem lehet megspórolni, akármennyire is szeretnénk. Ha megtettél mindent, tiszta lelkiismerettel állhatsz fel a dobogóra és ugorhatsz a vízbe. A munkádnak meglesz a gyümölcse. Jó hír, hogy a nyelvvizsgán nem csak egy aranyat, ezüstöt és bronzot osztunk ki, hanem mindenki aranyat kap, akinek sikerül a vizsgája.

2. Mérd a részidőket, és az összidőt! A felkészülés hajrájában már nem elég csak edzeni (tanulni), mérni kell az időt is. Oldj meg vizsgafeladatokat időre, javíts a részidőkön!

3. Építs az erősségeidre, ezzel kompenzálj a gyengeségeidet! 200 méter vegyesen melyik úszónem menne a legjobban, a pillangó, a hát, a mell, vagy a gyors? Kinek ez, kinek az. A lényeg a végeredmény. Ha valamiben jó vagy, egy gyen-



gebb készségedet ezzel kompenzálhatod, hiszen a Zöld Út komplex nyelvvizsgáján összességében kell elérni a 60%-ot a sikerességhez! Jól megérted, amit olvasol? Jó a hallás utáni szövegértésed? Jól írsz? Vagy nagy dumás vagy? Legyél még jobb abban, amiben jó vagy! De, fejleszd a gyengeségeidet is mindig. Minden készség fejleszthető! Amiben jó vagy, azért fejleszd, hogy még jobb legyél, ami kevésbé megy, ott törekedj legalább a minimum teljesítésére.

4. A verseny (vizsga) előtt legyél kipihent, és mindig tartsd be az edződ (tanárod) utasításait! Ne utolsó pillanatban, utolsó éjszaka akarj tanulni, és pláne ne bulizással és alkoholfélményben teljen ez az idő. Ez energiát von el tőled másnap, rossz hatással van az agyműködésre és a koncentrációra. A sportolóknál nagyon szigorúak a szabályok erre vonatkozóan, sőt, az étkezés is egy sarkalatos pont. A helyes „nyelvvizsgás étrend” olyan, amittől nem puffadsz, nem álmosodsz el (inkább keveset, többször) és az agyműködést serkenti. Kerüld a többfogatós ebédet és a nehéz ételeket a „nagy napon”.

5. Fókuszálj! Játssz le fejben előre a lehetséges forgatókönyveket, mint a sportolók a nagy versenyek előtt! Érkezz időben, hogy megfelelően rá tudj han-

golódni a versenyre (vizsgára). A verseny (vizsga) alatt csak arra koncentrálj, és zárd ki minden mást. Ezt a sportolók szenzációsan csinálják. Figyeld csak meg az arcukat a verseny előtt, vagy amikor a rajtkövön állnak a rajt előtt, vagy épp az ugrótoronyban az ugrás előtt. Benned is megvan ez az elszántság és magabiztosság?

+ 1. Pozitív hozzáállás mindenképp! Egyetlen sportoló sem indul el úgy egy versenyen, hogy úgysem fog sikerülni. Lehet, hogy nem az aranyérem a cél, de egy biztos: van egy kitűzött cél. Higgy magadban! A vizsgadrukk és a stressz leküzdésére mindenki más és más módszert alkalmaz, de egy biztos: ha hiszel magadban és pozitívan állsz hozzá a dolgokhoz, az már fél siker.

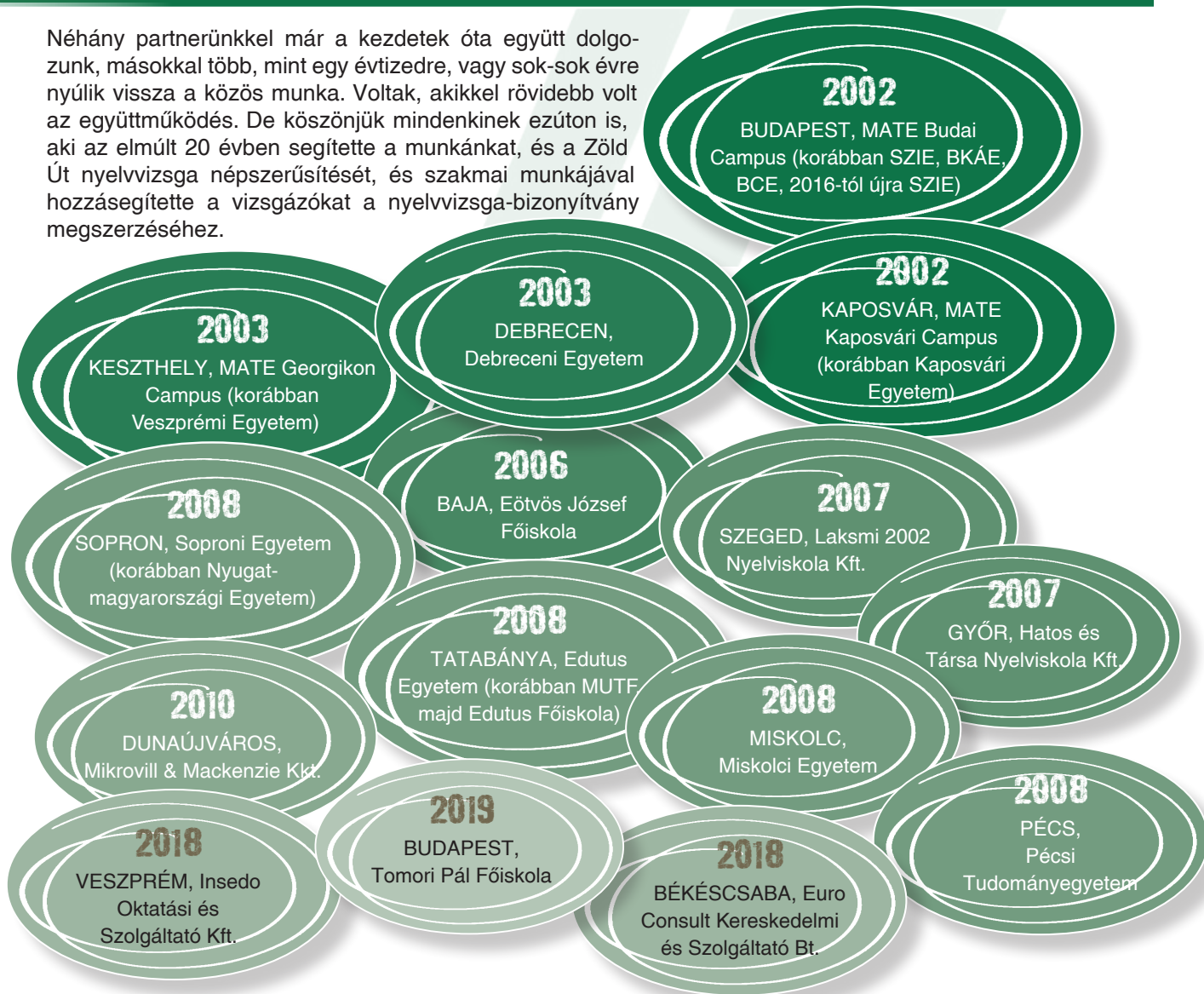
Ha megtettél mindent a sikeres felkészülés érdekében, akkor nyugodt lelkiismerettel ugorhatsz fejest a vízbe, és kezdheted meg a versenyt, mert nem fog meglepetés érni.

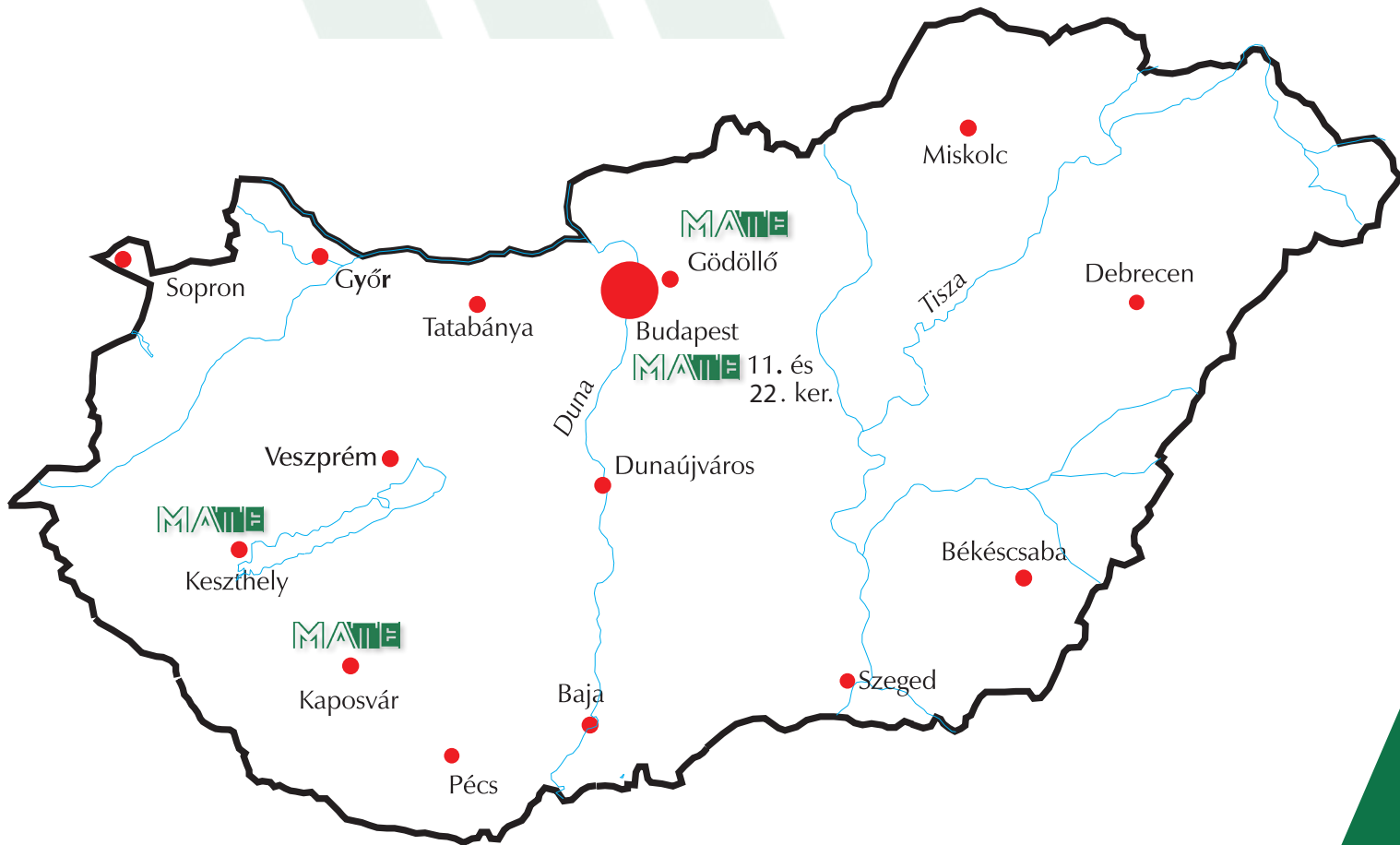
A siker néha csak apróságokon múlik. Lehet, hogy egy tizedmásodpercen múlik az érem. Lehet, hogy néhány plusz ponton múlik a vizsga sikeressége. Tedd bele ezért azt a pluszt a felkészülés mellett, amitől Te is bajnok leszel!



Vizsgahelyeink az országban


Néhány partnerünkkel már a kezdetek óta együtt dolgozunk, másokkal több, mint egy évtizedre, vagy sok-sok évre nyúlik vissza a közös munka. Voltak, akikkel rövidebb volt az együttműködés. De köszönjük mindenkinek ezúton is, aki az elmúlt 20 évben segítette a munkánkat, és a Zöld Út nyelvvizsga népszerűsítését, és szakmai munkájával hozzásegítette a vizsgázókat a nyelvvizsga-bizonyítvány megszerzéséhez.







Vizsgázóink mondták



„Egyetem után
rögtön külföldre kerültem dolgozni, ahol napi szinten
kellett használnom az angol nyelvet. Nagyon hasznosnak tartom
a felkészítő kiadványaikat, sikerrel használtam a mindennapjaimban.”

„Ez a vizsga nagy hangsúlyt fektetett a szakmai kommunikációra, amelyet a mai napig
tudok kamatoztatni a munkám során.”

„A felkészülés során jól képzett tanárok, gondosan megszerkesztett tematikájú tananyaggal segítenek
a sikeres vizsgára való felkészüléshez.”

„A vizsgán értelmes, az életben is alkalmazható ismereteket kérnek számon. Számomra mindig fontos volt,
hogy ne csak bizonyítványt szerezzek, hanem a gyakorlatban kamatoztatható, élő tudást is.”

„A jegyzetek segítségével hasznos szókincre tehetünk szert, amelyet már a szakdolgozatom készítésekor
használtam az idegen nyelvű irodalmazás során. A nyelvtudásom határozottan előnyt jelentett az állásom
elnyerésében. A jegyzetek és gyakorlatok segítenek egy olyan alap tudás megszerzésében,
melyre bátran lehet a jövőben építkezni.”

„Kellő odafigyeléssel tanítanak és készítenek fel a vizsgára!”

„Régebben azt hittem, hogy a végzettség a legfontosabb a munkaerő piacon. Napjainkban már
tisztában vagyok azzal, hogy a biztos nyelvtudás a legfontosabb, és nem csak egy nyelven!
Javaslok mindenkinek, hogy ne úgy tekintsen a nyelvvizsga megszerzésére,
mint egy kötelező dologra, hanem lehetőségre, ami kapukat nyit meg
a sikeres jövőhöz.”

Várunk nyelvvizsgáinkon!

Vizsgaidőszakok

Minden évben:
március
május
szeptember
november

Az aktuális vizsganaptárért
látogass el honlapunkra!



Ingyenes felkészítő
kiadványok:

zoldut.uni-mate.hu/kiadvanyok



Nyomtatott kiadványok a
MATE webáruházban:

mateshop.hu

MATE

MAGYAR AGRÁR- ÉS
ÉLETTUDOMÁNYI EGYETEM
ZÖLD ÚT NYELVVIZSGAKÖZPONT

**Egy lépéssel
közelebb
a karrierhez...**

zoldut.uni-mate.hu

mate.nyelvvizsgajelentkezés.hu

facebook.com/zoldut